

2018年度

第14回みやこ祭

# 第1回 模擬店設置会議

日程：9月13日（木）

場所：11号館204番教室

## 項目

1.	生協からのお知らせ .....	p.1
2.	模擬店参加のための諸手続き .....	p.1
(1)	模擬店経費について .....	p.1
(2)	電力供給について .....	p.5
(3)	営業確認申請書について .....	p.6
(4)	プロパンガスボンベのレンタルと発電機の管理について .....	p.7
3.	エコプレートについて .....	p.13
4.	安全委員会より .....	p.15
(1)	ブロック代表団体選出について .....	p.15
(2)	大学祭期間中における清掃に関する諸注意 .....	p.16
(3)	食品取扱について .....	p.19
(4)	火気使用上の注意 .....	p.21
(5)	夜間完全退構について .....	p.22
5.	模擬店クーポンについて .....	p.23
6.	模擬店場所割抽選について .....	p.25
7.	その他 .....	p.27

## 1. 生協からのお知らせ

配布資料をご覧ください。

## 2. 模擬店参加のための諸手続き

### (1) 模擬店経費について

模擬店経費とは、テント料金・参加費・清掃費・ビニールシート代金の合計金額のことです。

#### ① テント料金

模擬店を出店する際に必要となるテントは、大学祭実行委員会が生協から一括してレンタルを行い、大学祭準備日（10月31日（水））に各団体へ貸し出しを行います。

テントのレンタルを希望する団体は、模擬店経費の一部としてテント料金を大学祭実行委員会に支払っていただきます。テント料金はテントを貸し出す団体全体でレンタル料金の総額を折半した金額となっています。

**【模擬店参加団体の使用テントの大きさ】** 2. 7 m × 3. 6 m

**※ テント料金は一律9, 990円です。**

#### **【注意】**

- 大きさが3. 6 m × 7. 2 m以内のものであれば、団体所有のテントを使用することができます。その際、料金の支払いは必要ありません。
- レンタルテントは生協から一括してレンタルします。個別に生協に申請を出すことや、外部とテントの貸し出しに関する交渉を各自で行うことはしないでください。

## ② 参加費

各模擬店参加団体が共同で使用する物品は大学祭実行委員会が一括で管理します。その際にかかる費用を全模擬店参加団体に折半したものを各団体から参加費として徴収します。

※ 今年度の参加費 4,000円

費用の用途詳細 { 仮設流し場・消火器のレンタル費用  
洗剤・たわし・スポンジ・クレンザー・ゴミ袋の購入費用  
電線・ソケット・電球の購入費用

## ③ 清掃費

敷石の油染みの清掃を業者に委託する際にかかる費用です。

※ 清掃費は出店1日毎に一律1,000円です。

3日間営業 → 3,000円

2日間営業 → 2,000円

1日間営業 → 1,000円

## ④ ビニールシート代金

模擬店の下に敷くビニールシートは、大学祭実行委員会が一括して購入し管理します。各団体には、**ビニールシート代金一律1,000円**を支払っていただきます。

## 【料金の支払い】

10月11日（木）の「第3回模擬店設置会議」終了後に支払いを受け付けます。  
お釣りが出ないようにご用意をお願いします。

## 【注意】

- 設定された支払日にお支払いが出来ない場合は、大学祭実行委員会までご連絡をお願いします。ただし、10月11日（木）以降に料金を受け取ることは出来ません。ご了承ください。
- 申請内容について変更がある場合は、**9月27日（木）**までに大学祭実行委員会にご連絡ください。
- **9月28日（金）**以降に模擬店参加を辞退する場合、大学祭に参加しなくてもテント料金を支払っていただく可能性がありますのでご注意ください。

## 【模擬店経費一覧】

以下の表は、各団体の模擬店経費（テント料金・参加費・清掃費・ビニールシート代金の合計）一覧です。

団体名	金額	団体名	金額
A.T.L.	17,990	首都大学東京 体育会水泳部	17,990
ALL首都大学東京競技ダンス部	17,990	首都大学東京 中国留学生学友会	8,000
AR会	17,990	首都大学東京 ラーメン研究会	17,990
BBC	17,990	人力飛行機研究会MaPPL	17,990
B類テニス部	17,990	星泳会	17,990
B類バドミントン部	17,990	生協学生委員会	17,990
B類バレーボール部	17,990	総合文化交流会Media8	17,990
das Lied	17,990	漕艇部	15,990
ESS	17,990	ソフトテニス部	17,990
FC.UNO	17,990	ソフトマター料理研究室	15,990
METRONAVI運営委員会	17,990	体育会剣道部	17,990
persimmon T.C	16,990	体育会サッカー部	17,990
Pluma	17,990	体育会山岳部	17,990
rough&laugh BALLER	17,990	体育会自転車部	17,990
RSSロシア研究会	17,990	体育会卓球部	17,990
SD学部IA学科1年	17,990	体育会バドミントン部	17,990
SKY HAND	17,990	体育会ハンドボール部	17,990
TEXNITIS	17,990	体育会本部13代	17,990
WILD BOARS	16,990	体育会ヨット部	17,990
合気道部	16,990	体操部	17,990
アイスホッケー部	17,990	男子バレーボール部	17,990
アイリッシュ・ケルト音楽研究会	17,990	地理環境学科1年	17,990
イベント企画系サークルklú:	17,990	テコンドー部	17,990
映画サークルKINO	17,990	軟式野球サークルRaD	17,990
エンターテインメントサークルPal	17,990	軟式野球部	17,990
大原子ども会	17,990	パワーリフティング部	17,990
お散歩サークル	17,990	東アジア留学生交流協会	17,990
環境サークル nature	17,990	東日本きずなプロジェクト	17,990
クイズ研究会	17,990	美術部	17,990
建築学科1年	16,990	フェス部	17,990
硬式庭球部	17,990	法学研究会	17,990
国際交流団体HANDs	17,990	星の広場の会	17,990
古典ギター部	17,990	マイクロコンピュータ研究会	17,990
司法問題研究会	17,990	舞米	17,990
柔道部	8,000	マンガ研究会	17,990
首都大 少林寺拳法部	16,990	野鳥研究会	17,990
首都大学東京 学生フォーミュラプロジェクト	17,990	陸上競技部	17,990
首都大学東京 管弦楽団	17,990	料理Caesar	17,990
首都大学東京 吹奏楽団	17,990		

※ ご不明な点等ございましたら、お気軽に大学祭実行委員会までご連絡ください。

## (2) 電力供給について

夜間の模擬店営業のため、仮設分電盤を用いて各模擬店へ照明用の電力を供給します。ソケットは各模擬店に1個ずつ貸し出し、大学祭実行委員会で行付けを行います。

### 【注意】

- 供給する電力は照明以外の用途に使用しないでください。
- テント内への配線・ソケットの取り付けは全て大学祭実行委員会が行います。自分たちでソケットの取り付けは行わないでください。なにか不備があった場合は、学生ホール201（談話室）までお越しください。
- 他に電力を必要とする場合は、発電機を使用してください。なお、発電機の貸し出しは大学祭実行委員会では行いません。使用する場合は生協でレンタルするなど各団体に用意して下さい。
- 大学祭実行委員会では電球の予備は用意しません。紛失や破損等をした場合は、各団体に新しい電球を用意していただきます。ご了承ください。

### (3) 営業確認申請書について

各模擬店の営業日・アルコール販売の有無・火気使用の有無・使用火気の詳細を把握するために、『**営業確認申請書**』を提出していただきます。

#### 【注意】

- 火気使用については、有無だけでなく使用火気の詳細についても記入をお願いします。記入漏れがないように注意してください。

#### 【申請書の記入】

p. 12 の記入例を参考にして『**営業確認申請書**』に必要事項を記入し、大学祭実行委員会に提出してください。

申請期間：9月14日(金)～9月27日(木) ※ 土日祝日を除く

受付時間：10:00～17:00

場所：学生ホール201（談話室）

※ 9月27日(木)の『第2回模擬店設置会議』後にも申請を受け付けます。

#### (4) プロパンガスボンベのレンタルと発電機の管理について

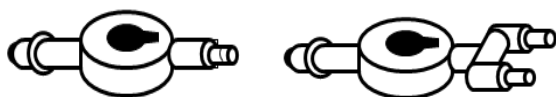
##### ① 模擬店でのプロパンガスボンベ使用

模擬店で使用するプロパンガスボンベは、大学祭実行委員会が一括でレンタルしたものを使用していただきます。プロパンガスボンベの使用を希望する団体は『**プロパンガスボンベ使用申請書**』を提出してください。

##### 【プロパンガスボンベの申請について】

※ プロパンガスボンベの使用に必要なもの

##### ●調整器



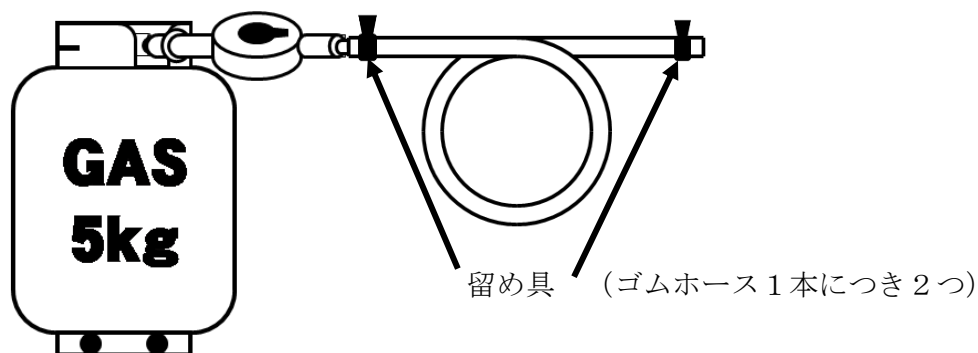
(一口調整器)

(二口調整器)

一口のタイプと二口のタイプがあります。二口調整器は1つのプロパンガスボンベから2つの調理機器にガスを送りたい場合に使用します。申請されたタイプの調整器はあらかじめプロパンガスボンベに取り付けてあります。

##### ●ゴムホース・留め具

ゴムホース1本につき2個の留め具が必要です。また二口調整器を取り付けたプロパンガスボンベには2本のゴムホースと4個の留め具が必要になります。





※ 火気調理器の使用時に必要な物

●断熱材

縦45cm×横90cm×厚さ約1cmの石膏ボードです。アルミホイルで巻き、火気調理器の下に敷いて使用します。

※ 料金について

プロパンガスボンベ	5kg 3,000円 10kg 5,000円
ゴムホース	2m 無料 3m以上 2mを超えた分の 1mにつき500円 ※ 3m以上のゴムホースを使用する場合は、1m追加する毎に500円を支払って頂きます。 例) 3m→ 500円 4m→ 1,000円
調整器 (一口・二口)	無料
ゴムホース用留め具	無料
断熱材	無料
不燃シート	無料

※ ガスの消費量目安

機器	消費量／60分
たこ焼き器	0.2kg (45個焼き)
おでん鍋	0.2kg
焼き鳥器	0.4kg (7～8本焼き)
フライヤー	0.5kg (12本、油6L)
お好み焼き器	0.5kg (鉄板焼きセット)
クレープ焼き器	0.4kg
たい焼き器	0.8kg (10～12個焼き)

### 【申請書の記入】

プロパンガスボンベの申請方法をよく読み、p. 11 の記入例を参考にして『**プロパンガスボンベ使用申請書**』に必要事項を記入し、大学祭実行委員会に提出してください。

申請期間：9月14日(金)～9月27日(木) ※ 土日祝日を除く

受付時間：10:00～17:00

場所：学生ホール201（談話室）

※ 9月27日（木）の『第2回模擬店設置会議』後にも申請を受け付けます。

### 【料金の支払い】

模擬店経費の支払いと同様です。

10月11日（木）の「第3回模擬店設置会議」終了後に支払いを受け付けます。

お釣りが出ないようにご用意をお願いします。

### 【注意】

- プロパンガスボンベ・その他レンタル品の又貸しは禁止です。
- 調整器は絶対に取り外さないでください。
- プロパンガスボンベは火気調理器から1m以上離して設置してください。
- ※ レンタルで確保していたプロパンガスボンベの量を申請数が大幅に上回ってしまった場合、比較的多く申請している団体に申請量を減らすように依頼する場合があります。ご了承ください。

## ② 発電機の管理

大学祭期間中、参加団体が使用する発電機はすべて大学祭実行委員会で保管及び管理をします。発電機を使用する団体は『**営業確認申請書**』に必要事項を記入してください。

### 【注意】

- 発電機の又貸しは禁止です。  
貸出・返却の際に厳重にチェックします。
- 発電機のガソリン携行缶も大学祭実行員会で管理します。  
携行缶を各自で保管しないでください。
- 給油には必ず大学祭実行委員が1人以上立ち合います。  
給油の際は、学生ホール201（談話室）にお声かけください。

受取人 \_\_\_\_\_ 受取日 \_\_\_\_\_

記入しないで下さい

## プロパンガスボンベ使用申請書 記入例

団体名 中国交流会

代表者名 カンカンカン

使用したい本数と、金額を記入してください。

プロパンガスボンベ	
5kg	ガス口1つタイプ (3,000円) × <u>2</u> 本 = <u>6,000</u> 円
	ガス口2つタイプ (3,000円) × _____ 本 = _____ 円
10kg	ガス口1つタイプ (5,000円) × _____ 本 = _____ 円
	ガス口2つタイプ (5,000円) × <u>1</u> 本 = <u>5,000</u> 円

ゴムホース	
2 m	希望する <input type="radio"/> 希望しない <input checked="" type="radio"/>
(希望する場合)	_____ 本
3 m以上	<input checked="" type="radio"/> 希望する <input type="radio"/> 希望しない 【+1mにつき500円】
(希望する場合)	<u>4</u> m × <u>2</u> 本 = <u>2,000</u> 円

必要な個数を記入してください。

※ すべての申請物は又貸しを禁止します。

申請締切：9月27日（木）17：00

※ 土日祝日を除く各日10：00～17：00

記入しないで下さい

受取人 \_\_\_\_\_ 受取日 \_\_\_\_\_

## 営業確認申請書 記入例

団体名 ベトナム愛好会

代表者名 グエン・チ・ミンカイ

**営業日** (営業するすべての日に○をつけてください)

11月1日(木) 2日(金) 3日(土・祝)

**アルコール販売** (どちらかに○をつけてください)

有  無

**火器使用** (どちらかに○をつけてください)

有 無

### 生協レンタル品

生協レンタル品目	申請個数
例) LP お好み焼き器	1
例) 発電機	1
具体的に何をいくつ使用するか記入	

### 生協レンタル品以外の火器

火器名称 (サイズ)	使用個数
例) BBQ コンロ (45×30×72 cm)	1
商品名、個数を記入してください。	

※ 当日使用する器材把握のため、生協レンタル品の申請内容のご記入をお願いします。

申請締切 9月27日(木) 17:00

※ 土日祝日を除く各日10:00~17:00

### 3. エコプレートについて

みやこ祭におけるエコ活動の一環として、大学祭実行委員会では模擬店参加団体のみなさんにエコプレートを使っただけのよう宣伝をしています。

エコプレートとは、一度使用された素材を再利用して作られているプレートであり、廃棄物の削減・森林資源の節約に繋がっています。売り上げを利用して、植樹活動も行われています。

エコプレートの発注は大学祭実行委員会が行うため、大学祭が近づいて忙しくなる中、たくさんの容器を買いに行く時間を省くことができます。また、リーフレット等でエコプレート使用団体を掲示するので売り上げにもつながるかと思います。みなさんで環境について考えるきっかけになればと思います。

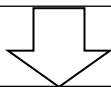
今年度も環境にやさしい大学祭開催のため、ご理解とご協力よろしく申し上げます。



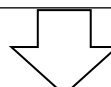
エコプレートを使って地球を救おう！

## エコプレートを使用するための今後の手続き

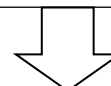
本日9月13日（木）第1回模擬店設置会議にて  
「エコプレート申請書」を配付します。



「エコプレート申請用紙」を記入し、大学祭実行委員会に提出してください。  
申請期間：9月14日（金）～9月27日（木） ※ 土日祝日を除く。  
10:00～17:00  
場所：学生ホール201（談話室）  
※ 本日配付したエコプレート価格表をご参照ください。



料金を大学祭実行委員会に支払ってください。  
徴収日：10月11日（木）第3回模擬店設置会議後



エコプレートを引き渡します。  
※ 引き渡しはみやこ祭準備日の10月31日（水）を予定しています。

- ※ 業者の方と引き続き交渉中ですので変更になる可能性があります。その場合は今後の会議等に変更をお知らせします。
- ※ 申請締切から本発注までの期間が非常に短いため、事前の連絡なく締め切りを過ぎた場合、希望通りの申請が受理されない可能性があります。期間内での提出をよろしくお願いいたします。

## 4. 安全委員会より

### (1) ブロック代表団体選出について

ブロック代表団体とは、模擬店参加団体をA～Hの8つのブロックに分け、各ブロックと安全委員会本部との伝達役となる団体です。また、代表団体は安全委員会の構成員としても活動していただきます。

本日配付した模擬店マップに記載されている8つのブロックから1団体ずつ選出します。

大学祭期間中は主に以下の業務を行っていただきます。

- ・ 管轄ブロック内の清掃状況のチェック
- ・ 安全委員会から管轄ブロック内への情報伝達
- ・ チェックシートの配布・回収

#### 【選出方法】

本日の模擬店場所割抽選の後、各ブロックに分かれて選出します。係の指示に従って移動し、着席してください。

最初に立候補を募ります。なお、業務は本祭中毎日ありますので、立候補は**3日間営業の可能な団体の方**に限らせていただきます。ブロック代表団体にならなかった団体には、トイレや流し場の清掃、来場者用のごみ箱の管理を担当していただきます。ご協力をよろしくお願いします。

詳しい業務内容は10月17日(水)・18日(木)の安全管理責任者会議にて説明します。ブロック代表団体になった団体の代表者の方は、必ず出席するようお願いします。



## (2) 大学祭期間中における清掃に関する諸注意

### ① 構内の清掃について

「自主管理・自主運営」の理念にのっとり、大学祭期間中の構内の清掃は参加団体全員で行っていただきます。そのため、毎年参加団体には来場者用ごみ箱の管理、トイレ・流し場などの共同使用施設の清掃をお願いしています。

### ② 油染み対策について

例年、テント周辺や通路の油染みがひどく、深刻な汚損問題となっています。テント周辺の敷石に油染みが残らないよう、テントの足からビニールシートが60cm、ダンボールが50cm四方以上はみ出すように敷くことを徹底してください。また、油を多く使用する箇所（発電機、フライヤー等）にはダンボールを3枚、その他の箇所にはダンボールを2枚敷くことを徹底してください。

さらにダンボールが油等で汚れ、破れてしまった場合などには適宜新しいダンボールを敷いてください。

テント設営の際は、事前に大学祭実行委員会が目印をつけておきますので、それに沿って設営してください。敷石を汚してしまった場合はすぐに雑巾等で拭き取るなどして、シミにならないようにお願いします。

また、雨水用の排水溝に残飯等が捨てられることも例年問題となっています。たとえ液状のごみであっても絶対に排水溝には流さないでください。必ず団体内で処分するようにしてください。

廃油に関しては、今年度も団体各自で処分していただきます。凝固剤等で固めて可燃ごみとして捨ててください。排水溝には絶対に流さないでください。

③ ごみの廃棄について

団体ごとに次ページのように7種類の分別ができるごみ箱を設置してください。大学祭期間中に出たごみは8号館裏駐車場に設置される仮設ごみ集積所までお持ちください。安全委員会が構内各所に設置するごみ箱は来場者用のため、参加団体の方はその中に各団体内で出たごみを捨てないでください。

	分別	具体例
7 分別	可燃	紙皿、エコプレート、ダンボールの破片、濡れたダンボール、木くず、ガムテープ、生ごみ、残飯、凝固剤等で固めた廃油等
	不燃	プラスチック、ビニール、アルミ箔、ビンの蓋、発泡スチロール等
	カン	アルミ缶、スチール缶
	ペットボトル	
	ペットボトル キャップ	
	ビン	
	割り箸・串類	木や竹製の割り箸、串、つまようじ等
それ 以外の 分別	スプレー缶	スプレー缶、カセットコンロのボンベ ※ <u>中身を使い切ってから穴をあける</u>
	それ以外の空き缶	塗料のスプレー缶、ペンキ缶、空の一斗缶 ※ <u>中身を使い切ってから穴をあける</u>
	木材	看板等に使用したベニヤ板、角材（30cm以上）等 ※ 釘等は抜く
	ダンボール	乾いていて大きなダンボールのみ ※ <u>濡れたものや油で汚れたもの・破片は可燃</u>
	古紙	
	金属類	針、針金類等の金属類、金属片等
	割れた陶器・ガラス	割れた陶器、割れたガラス類、割れたビン等

### (3) 食品取扱について

#### ◆ 食中毒対策

食中毒とは、サルモネラ菌等の食中毒菌や食中毒菌が作った毒素、ウイルス等を含む食品を食べることによって起こります。食中毒菌が食品の中で増えていたり、食品がウイルスに汚染されていたりしても味やにおいは大きく変わりません。主な症状は胃腸炎ですが、発熱・倦怠感等の風邪のような症状が出ることもあります。

万が一大学祭で食中毒が起こった場合、全ての模擬店の営業中止にとどまらず、大学祭そのものの中止、存続に影響しかねません。

模擬店参加団体は、食中毒予防の三原則を徹底し、食中毒防止に努めてください。

#### <食中毒予防の三原則>

1. 細菌を付着させない
2. 細菌を増やさない
3. 殺菌の徹底

#### 1. 細菌を付着させない

食中毒を起こす細菌は、魚や肉、野菜等の食材についていることがあるので、食品はきれいな水で十分洗うようにしてください。また、仕込み手順の多い食品（例：クレープ・春巻き等）や、手で触れる回数が多い食品（例：団子等）の調理・販売などを行う際には必ずビニール手袋をつけてください。

#### 2. 細菌を増やさない

食中毒を起こす細菌がついてしまった食品も、細菌を増やさなければ食中毒になる可能性が低くなります。細菌は、低温になると増えにくくなるため、大学祭期間中、食品は冷却ボックスなどに冷蔵保管し、衛生管理を徹底してください。また、提供用の容器等もこまめに洗うなどをして清潔に保つようにしてください。

### 3. 殺菌の徹底

食中毒を起こす細菌は熱に弱く、加熱することで殺菌できます。食材の洗浄や調理道具の消毒を、65℃以上の熱湯あるいは殺菌スプレー等を用いて、十分に行ってください。加熱調理は、65℃以上で5分以上時間をかけて行ってください。

#### ◆ 複数の食品販売について

仕切りをつくるなど食品どうしが混ざらないような調理方法で、複数の火器を使用しないもののみ販売できます。

#### ◆ 正しい手の洗い方

調理前やトイレの後はもちろんのこと、模擬店の営業中はこまめに手を洗うことを心がけてください。その際には次の点に注意して、しっかりと手を洗ってください。なお、食品を取り扱う際には必ず爪を短く切っておいてください。

- ① 手を洗う前に時計・指輪等の貴金属やアクセサリーを外す。
- ② 石鹸をつけ、手のひらをよくこする。
- ③ 手の甲を伸ばすようにこする。
- ④ 指先・指の間を念入りにこする。
- ⑤ 爪の間を洗う。
- ⑥ 親指と手のひらをねじり洗いする。
- ⑦ 手首まで洗う。
- ⑧ 十分に水で洗い流し、ペーパータオルや清潔なタオルでよく拭き取って乾かす。

#### ◆ 食品放置について

細菌は、常温にしておくとすぐに増殖し、放置する時間が長いほど食中毒が発生する可能性が高くなってしまいます。そのため、模擬店営業中は冷却ボックス等で冷蔵保存をしてください。模擬店営業終了後は毎日必ず持ち帰り、絶対にテント内に食品を放置しないでください。クーラーボックスでの保存も禁止です。食品放置は大変危険な行為であり、処分の対象となります。模擬店営業終了後、安全委員会で各団体のテント内の状況を把握させていただきます。その際に食品が放置されていた場合、食中毒防止のため安全委員会の判断で破棄する可能性がございます。あらかじめご了承ください。

#### ◆ 歩き売りについて

模擬店エリアでは、1つ1つの商品または複数の商品に、容器や包装などで覆いをした上で歩き売りができます。その他の屋外や屋内では、歩き売りはできません。模擬店エリア以外では、歩き売りをしないでください。

#### (4) 火気使用上の注意

模擬店で火気を使用する場合は以下のことに十分注意してください。

#### ◆ 火の周囲の管理

- ・ 火気の周囲 (15cm以内、上部は1m以内) には装飾などの燃えやすいものは置かない。
- ・ 火の拡大、ゴミの侵入を防ぐため、アルミ製の風よけ (3面以上) を必ず使用する。ダンボールにアルミホイルを巻いたものは禁止。
- ・ 発電機や七輪等を使用する団体は、不燃シートを使用し、汚損・破損のないよう注意する。
- ・ 他のものに引火した場合、落ち着いて消火活動を行う。消火用バケツの水をかけて消火する。プロパンガスボンベの栓をしっかりと閉め、火元から離す。燃えやすいものも火元から離し、直ちに安全委員会に報告する。
- ・ カセットコンロはガスが漏れないようにしっかりと固定して使用し、使用しないときはプロパンガスボンベを外して保管する。
- ・ 火気を使用している時は周囲に必ず人を置き、管理を徹底する。

#### ◆ プロパンガスボンベ使用時の注意点

- ・ プロパンガスボンベは傾けたり、倒したりしないようにする。
- ・ ガス管に足を引っ掛けないように床などに養生テープで固定する。
- ・ プロパンガスボンベは転倒しないようにテントの足への固定を行う。
- ・ ゴムホース、留め具はバンド止めをし、しっかりとつける。
- ・ 火気はプロパンガスボンベからできるだけ離して使用する。
- ・ プロパンガスボンベは火気からなるべく離れた机の脚に、紐または養生テープを用いて固定する。
- ・ 模擬店営業が終了次第、毎日所定の場所に返却する。
- ・ 返却の際には栓がしっかりと閉まっているか確認する。

#### ◆ 発電機使用時の注意点

- ・ 雨や水がかからないようにする。
- ・ 発電機に直接ビニール等を貼ると、引火・溶解の恐れがあるため禁止する。
- ・ 燃料はテント内に放置せず、学生ホール218で保管する。
- ・ 不燃シートを必ず使用する。
- ・ 使用前に必ず消火器を安全委員会本部まで取りに来る。
- ・ 発電機は営業終了後、学生ホール218まで返却する。

#### ◆ 断熱材を使用する際の注意点

- ・ 火気調理器具を使用する場合、必ず断熱材を用いる。
- ・ 使用する際に汚損を防ぐため、アルミホイルを巻く。
- ・ 机などの上に置き、その上に調理器具を置く。
- ・ 強い衝撃を与えたり、直接火にかけたりしない。
- ・ 濡らさない。

※ 営業確認申請書で申請されていない火気の使用は認めません。使用する可能性のあるものはすべて書いて提出してください。また、不燃シートや断熱材、アルミ製の風よけを用いずに火気を使用していた場合や、消火バケツを用意していなかった場合は火気使用を一時停止します。必ずこれらのものを用意してください。

火気の安全な使用のため、火気を使用する前に安全委員会で火気の取り扱い方法についてチェックを行います。火気チェックの詳細な時間については後日連絡します。

#### (5) 夜間完全退構について

今年度の大学祭期間は20:30に飲酒終了、21:00に模擬店の営業や企画の進行などすべての行事の終了、21:30に完全退構となっております。そのため、20:00ごろには飲酒を控え始め、20:30からは片付け始めてください。21:00にはテントをたたんで営業を終了し、片付けや撤収作業を行い、21:30には構内から退構するようにしてください。

なお、大学祭の違反事項に関する条規に基づき、夜間の再入構は禁止となっておりますので、忘れ物のないようにしてください。

## 5. 模擬店クーポンについて

今年度も模擬店クーポンを掲載した冊子を作成いたします。模擬店クーポンへの参加は模擬店の大きな宣伝となりますので、積極的なご参加をお願いします。

今年度は、昨年度からいくつか変更点がございますので、下記をよく読んでからご参加ください。

### ● 概要

今年度は「割引券」と「引換券」の2種類のクーポンを作成します。

「割引券」はパンフレットを購入していただいた来場者に配布し、模擬店において商品を購入する際に提示すると、商品が割引されるというクーポン券です。

「引換券」はホームカミングデー（11月3日（土・祝））において、主にみやこ祭に来場していただいた同窓生の方に向けて配布し、模擬店にて提示すると、あらかじめ指定された商品と引き換えることができるというクーポン券です。

### ● 参加について

1. 参加していただける団体の方はメールにて、

件名を「模擬店クーポンへの参加申請・団体名」とし、

本文には「1. 食品名（店名ではなく実際に売る食品名）

2. 割引券における割引額

3. 引換券における引き換えることのできる商品

4. PR文（全角15字以内）」

を明記の上、**9月26日（水）の20：00までに**下記の連絡先までご連絡ください。（昨年度とは違い、画像データの作成をお願いすることはございません。）

例）件名：模擬店クーポンへの参加申請・〇〇部

本文：1. パワー丼

2. 100円引き

3. パワー丼（小）

4. ぜひご賞味ください！



2. 参加団体は、大学祭期間中、模擬店クーポンに参加していることが分かるようなラミネートを模擬店に掲示していただきます。(11月1日(木)・2日(金)用、11月3日(土・祝)用の2種類のラミネートを掲示していただきます。)掲示していただくラミネートはこちらで用意します。

3. 大学祭期間中、来場者から提示された「引換券」は必ず回収し、保管しておいてください。大学祭終了後、首都大学東京同窓会のご協力のもと、回収した「引換券」を提出していただけると、1枚あたり500円で換金いたします。

4. 模擬店クーポンに参加していただいた団体の方には、景品をお渡しします。

※ 上記2～4につきましては、詳細は9月27日(木)第2回模擬店設置会議の際に、参加していただくことが決定した団体の方々にお伝えいたします。

※ 模擬店クーポンへの参加申請や質問等は、下記のメールアドレスまでご連絡ください。

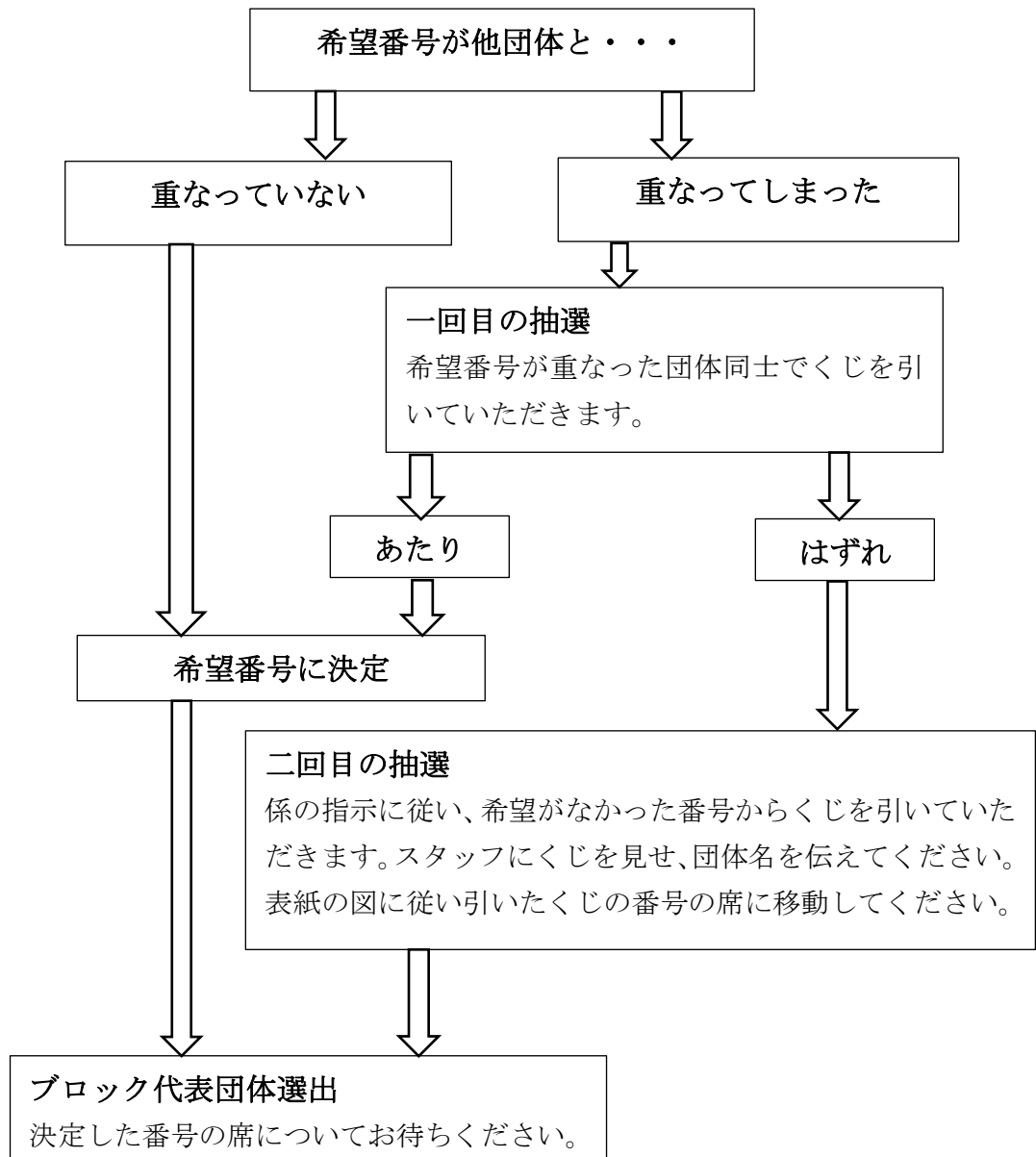
大学祭実行委員会 広報局

メールアドレス：miyakofes.tmu@gmail.com



## 6. 模擬店場所割抽選について

本日の抽選会で、各団体が模擬店をどの場所に出店するかを決定します。  
事前メールでの希望制と、本日の会議での抽選制を併用します。  
次ページに各団体の希望番号を掲載していますので参照してください。



模擬店番号	団体名			
1	自転車部	メトロナビ運営委員会		
2	B類バドミントン部			
3	ATL			
4	東アジア留学生交流会			
5	ラーメン研究会			
6	FC.UNO			
7	地理環境学科1年	男子バレーボール部	卓球部	
8	バナーリフティング部			
9	学生フォーミュラ	ロシア研究会		
10	BBC	B類テニス部	SKY HAND	
11	フェス部	星泳会		
12	少林寺拳法部			
13	B類バレーボール部	国際交流団体HAND s		
14	klü:			
15	das Lied	サッカー部		
16	山岳部			
17	バドミントン部	古典ギター部		
18	ラブBALLER	建築学科1年	生協学生委員会	
19	テコンドー部	陸上競技部	SD学部IA学科1年	
20				
21	野鳥研究会			
22	ヨット部			
23	TEXNITIS			
24	Mediaβ			
25	剣道部			
26	MaPPL			
27	管弦楽団			
28	合気道部	軟式野球部	体操部	WILD BOARS
29				
30	軟式野球サークルRaD	ESS		
31				
32	水泳部			
33	ハンドボール部			
34	法学研究会			
35	東日本まきずなプロジェクト	ソフトテニス部		
36				
37				
38	AR会			
39	司法問題研究会			
40				
41				
42				
43				
44				
45				
46	舞米			
47	料理caesar			
48	競技ダンス部			
49	お散歩サークル			
50				
51				
52	Persimmon T.C.			
53	Pluma			
54	美術部	漕艇部	星の広場の会	マンガ研究会
55	クイズ研究会			
56	マイクロコンピューター			
57	吹奏楽団			
58				
59				
60				
61				
62				
63	体育会本部13代	映画サークルKINO		
64				
65				
66				
67	環境サークルnature			
68	柔道部			
69	Pal	アイリッシュケルト		
70	硬式庭球部			
71				
72				
73				
74	ソフトマター料理研究室			
75				
76	中国留学生学生会			
77				
希望なし	アイスホッケー部	大原子ども会		

※ 上記の希望申請の番号を確認の上、表紙に記載されている番号の座席へ移動してください。

また、スペースの関係上団体名を省略させていただいている場合がございます。何かご不明な点があればお近くのスタッフまでお声掛けください。

## 7. その他

### ◆ 今後の会議予定

※ 詳細は決まり次第メール・看板等でお知らせします。

### ■ 第2回 模擬店設置会議

日程：9月27日（木）

時間：第4回 みやこ祭参加準備会議終了後

場所：11号館204番教室

### ■ 第3回 模擬店設置会議

日程：10月11日（木）

時間：第5回 みやこ祭参加準備会議終了後

場所：未定

### ◆ 申請について

<営業確認申請書・プロパンガス使用申請書・エコプレート申請書>

申請期間：9月14日（金）～9月27日（木） ※土日祝日を除く

受付時間：10：00～17：00

場所：学生ホール201（談話室）

※ 9月27日（木）の『第2回模擬店設置会議』後にも申請を受け付けます。

### ◆ 集金について

<模擬店経費・プロパンガス料金・エコプレート料金>

10月11日（木）の「第3回模擬店設置会議」終了後に支払いを受け付けます。

※ お釣りが出ないようにご用意をお願いします。

2018年度 第1回 模擬店設置会議 資料

---

発行 首都大学東京南大沢キャンパス大学祭実行委員会

所在 学生ホール201 談話室

連絡先 042-677-1111 (内線 2323)

mepo.mogi14th@gmail.com

(右のQRコードからも読み取れます)

HP <http://miyakomatsuri.com>

